

Zuluftelement EAF für raumluftabhängige Feuerstätten

Bezeichnung: EAF 309-36, EAF 309-38, EAF 309-41

Das Zuluftelement ist für die Montage am Fenster vorgesehen. Die Aufgabe dieses Zuluftelementes besteht darin, die Verbrennungsluftzufuhr bei raumluftabhängigen Feuerstätten (z.B. Gastermen) sicherzustellen.



Daten: EAF 309-36, EAF 309-38, EAF 309-41

Volumenstrom	bei 10 Pa Unterdruck	bei 20 Pa Unterdruck
EAF 309	35 m ³ /h	49 m ³ /h

Weitere Luftmengenangaben auf Anfrage!

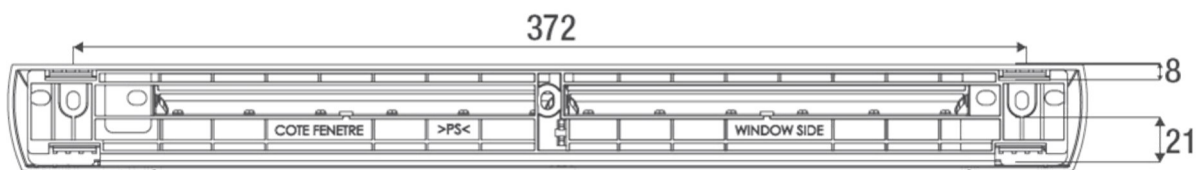
Hauptmaße: EAF 309-36, EAF 309-38, EAF 309-41

Material: PS
Farbe: weiß (ähnlich RAL 9003)

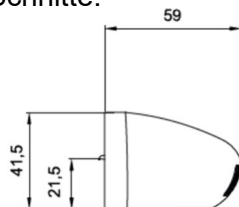
Vorderansicht:



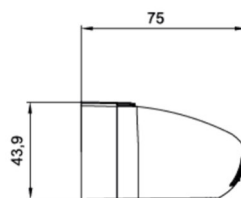
Rückansicht:



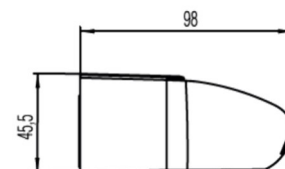
Schnitte:



EAF 309-36



EAF 309-38



EAF 309-41